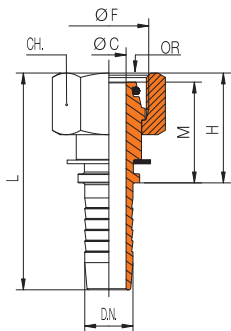


Raccordi Femmina Filetto metrico Sede 24° Serie leggera con O-Ring Metric Females 24° Cone Light with O-Ring Metrisch 24° Dichtkegel Leicht mit O-Ring

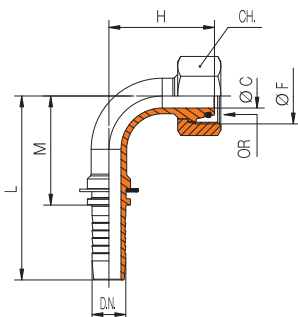
ISO 12151-2 (ISO 8434-1)

DKOL



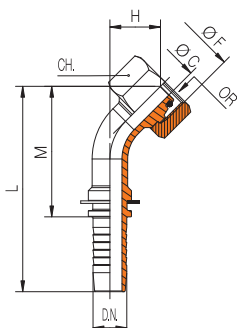
CODICE Part n° Bestell. nr.	DIN 24° ND 24° DN 24°	Filetto Thread Gewinde	Ø F ø F ø F	DN Tubo ND Hose DN Schlauch	CH	L	Ø C	H	M	OR
b S 30 41 0 806 005	06L M	12x1,5	3/16"	05 14		47,5	3 25,5		23,5	4x1,5
a S 30 41 0 806 006 A	06L M	12x1,5	1/4"	06 14		49,5	3 21,5		18,5	4x1,5
b S 30 41 0 808 006 A	08L M	14x1,5	1/4"	06 17		55	4 27		24	6x1,5
b S 30 41 0 810 006 A	10L M	16x1,5	1/4"	06 19		54	4 26		24	7,5x1,5
b S 30 41 0 810 008 A	10L M	16x1,5	5/16"	08 19		54,5	5,5	26,5	24	7,5x1,5
a S 30 41 0 810 010 A	10L M	16x1,5	3/8"	10 19		54	6,5	24,5	22	7,5x1,5
b S 30 41 0 812 006 A	12L M	18x1,5	1/4"	06 22		55,5	4 27,5		25	9x1,5
b S 30 41 0 812 008 A	12L M	18x1,5	5/16"	08 22		55,5	5,5	27,5	25	9x1,5
b S 30 41 0 812 010 A	12L M	18x1,5	3/8"	10 22		56,5	7 27		25	9x1,5
b S 30 41 0 815 010 A	15L M	22x1,5	3/8"	10 27		59,5	7 30		27	12x2
b S 30 41 0 815 013 A	15L M	22x1,5	1/2"	13 27		60,5	9,5	31	28	12x2
b S 30 41 0 818 013 A	18L M	26x1,5	1/2"	13 32		62,5	9,5	33	29,5	15x2
b S 30 41 0 818 016 A	18L M	26x1,5	5/8"	16 32		67	12,5	33	30	15x2
b S 30 41 0 822 019 A	22L M	30x2	3/4"	19 36		75,5	15 36,5		32	20x2
b S 30 41 0 828 025 A	28L M	36x2	1"	25 41		85	19,5	38	34	26x2
b S 30 41 0 835 032 A	35L M	45x2	1"1/4	32 50		99	26 44,5		40	32x2,5
b S 30 41 0 842 038 A	42L M	52x2	1"1/2	38 60		102	32 44		40	38x2,5

DKOL 90



b S 30 53 0 806 005	06L M	12x1,5	3/16"	05 14		48,5	3 29		26,5	4x1,5
a S 30 53 0 806 006 A	06L M	12x1,5	1/4"	06 14		57	3 30,5		29	4x1,5
b S 30 53 0 808 006 A	08L M	14x1,5	1/4"	06 17		55	4 30,5		27	6x1,5
b S 30 53 0 810 006 A	10L M	16x1,5	1/4"	06 19		55	4 33		27	7,5x1,5
b S 30 53 0 810 008 A	10L M	16x1,5	5/16"	08 19		58	5,5	31,5	30	7,5x1,5
a S 30 53 0 810 010 A	10L M	16x1,5	3/8"	10 19		63	6,5	40,5	33,5	7,5x1,5
b S 30 53 0 812 008 A	12L M	18x1,5	5/16"	08 22		58	5,5	32,5	30	9x1,5
b S 30 53 0 812 010 A	12L M	18x1,5	3/8"	10 22		64	7 37		34,5	9x1,5
b S 30 53 0 815 013 A	15L M	22x1,5	1/2"	13 27		72,5	9,5	41,5	43	12x2
b S 30 53 0 818 016 A	18L M	26x1,5	5/8"	16 32		88	12,5	50,5	54	15x2
b S 30 53 0 822 019 A	22L M	30x2	3/4"	19 36		99,5	15 54,5		60,5	20x2
b S 30 53 0 828 025 A	28L M	36x2	1"	25 41		127	19,5	66	80	26x2
b S 30 53 0 835 032 A	35L M	45x2	1"1/4	32 50		151,5	26 82		97	32x2,5
b S 30 53 0 842 038 A	42L M	52x2	1"1/2	38 60		176,5	32 95		118,5	38x2,5

DKOL 45



b S 30 83 0 806 005	06L M	12x1,5	3/16"	05 14		56	3 15		34	4x1,5
b S 30 83 0 808 006 A	08L M	14x1,5	1/4"	06 17		63	4 15		35	6x1,5
b S 30 83 0 810 006 A	10L M	16x1,5	1/4"	06 19		64,5	4 17		36,5	7,5x1,5
b S 30 83 0 810 008 A	10L M	16x1,5	5/16"	08 19		66	5,5	16,5	38	7,5x1,5
a S 30 83 0 810 010 A	10L M	16x1,5	3/8"	10 19		74	6,5	22	44,5	7,5x1,5
b S 30 83 0 812 010 A	12L M	18x1,5	3/8"	10 22		72,5	7 19,5		43	9x1,5
b S 30 83 0 815 013 A	15L M	22x1,5	1/2"	13 27		81	9,5	20	51,5	12x2
b S 30 83 0 818 016 A	18L M	26x1,5	5/8"	16 32		96	12,5	24,5	62	15x2
b S 30 83 0 822 019 A	22L M	30x2	3/4"	19 36		106	15 27		67	20x2
b S 30 83 0 828 025 A	28L M	36x2	1"	25 41		132	19,5	29,5	85	26x2
b S 30 83 0 835 032 A	35L M	45x2	1"1/4	32 50		159	26 38,5		104,5	32x2,5
b S 30 83 0 842 038 A	42L M	52x2	1"1/2	38 60		181,5	32 42,5		123,5	38x2,5

a: dado pressato
b: dado passante

a: crimped nut
b: slip-on nut

a: aufgepresste Überwurfmutter
b: Hinterschub-Überwurfmutter